

ALLEGATO 1

REGISTRAZIONE VALUTAZIONE ED ESITO SCRUTINIO I TRIMESTRE A.S. 2012-2013

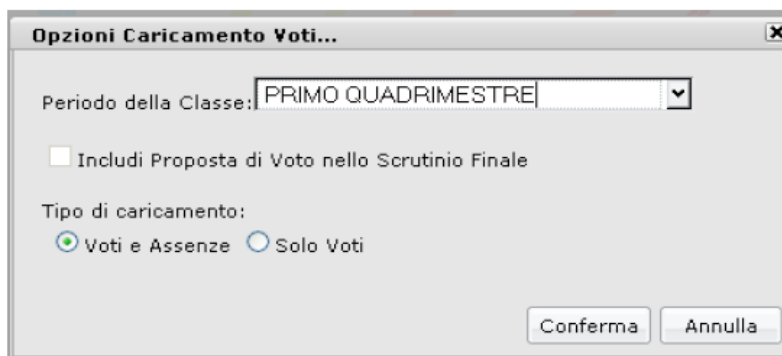
In vista dei prossimi scrutini intermedi si consiglia di seguire la seguente procedura:

PER I DOCENTI NON COORDINATORI

1. accedere al modulo **Argo Scrutinio Web** con le proprie credenziali (le stesse del Registro Elettronico);

2. cliccare sull'icona  (registrazioni esito e voti)

- nella **struttura scolastica** scegliere **la classe**;
- apparirà la seguente finestra:



- scegliere: periodo della classe “**primo trimestre**” e tipo di caricamento “**voti ed assenze**”;
- cliccare su conferma.

3. Dalla schermata di riepilogo dei voti, si accede al caricamento voti cliccando sul codice della materia (in testa alla colonna dei voti). Posizionando il puntatore del mouse sul codice della materia si ottiene la visualizzazione della materia insegnata.

Caricamento Voti

Classe: 2Ba AMMINISTRAZIONE, FINANZA E MARKETING (Biennio) S

Alunno	Data Nasc.	0024	
		S	O
ALBANESE MICHAEL	12/08/1997 Assenze		0
ALFIERO MELANIA	17/04/1996 Assenze		
BALBINOT LORENZO	18/02/1997		

Nella pagina d'inserimento immettere un **unico voto nel campo nominato orale per le classi prime, seconde e terze e i voti nei campi nominati scritto ed orale per le classi quarte e quinte.**

Nell'apposita colonna immettere il numero totale delle ORE DI ASSENZA per alunno.

ATTENZIONE: L'IMPORTAZIONE DI VOTI E ASSENZE PUO' ESSERE FATTA IN AUTOMATICO E POI, EVENTUALMENTE, RETTIFICATA A MANO COME SOTTO INDICATO

PAGINA D'INSERIMENTO


Curriculum Stampe Altro

MATEMATICA

Alunno	Data Nascita	Scritto	Orale	Assenze	Giudizio Sintetico
ALBANESE MICHAEL	12/08/1997			0	
ALFIERO MELANIA	17/04/1996			0	
BALBINOT LORENZO	18/02/1997			0	
BALLA PATI NIRVANA	23/05/1997			0	
CALDERONI ROSSELLA	17/06/1997			0	
CATULLO ANDREA	22/07/1997			0	
CESARONE LUCA	13/04/1997			0	
CIARMA FRANCESCO	07/09/1996			0	
CIERI NATALIA FLAMINIA	05/08/1997			0	
COCCHINI VITTORIA	30/08/1997			0	
COLAIOCCO NOEMI	18/02/1997			0	
COLETTI GIADA	16/09/1997			0	

Importazione Proposta di Voto dal Registro Elettronico

E' prevista l'importazione della proposta voti dal Registro del Professore. Il programma determina la media dei voti e dei compiti dal registro e restituisce il valore approssimato dalla tabella dei voti, conteggiando anche il totale di ore di assenza per materia.

Se si clicca sul pulsante con l'icona del registro personale () il programma fa accedere ad un pannello che consente di specificare una serie di opzioni:



Importa Voti dal Registro Elettronico - MATEMATICA - PRIMO TRIMESTRE

Periodo dal: 13/09/2012 al: 22/12/2012

Distribuzione calcolo nei voti previsti per la materia:

	Valutazioni Orali	Valutazioni Scritte	Valutazioni Pratiche
Scritto	<input type="checkbox"/>	<input type="checkbox"/>	<input type="checkbox"/>
Orale	<input checked="" type="checkbox"/>	<input checked="" type="checkbox"/>	<input type="checkbox"/>

Determina il voto da importare come media tra le medie dei voti con diversa tipologia (scritto, orale, pratico)

Determina il voto da importare come media complessiva dei voti (senza discriminare per tipologia)

Conferma Annulla

Periodo:

Vanno specificate le date di inizio/fine del periodo da considerare (già predisposte automaticamente).

PER LE CLASSI I II e III

Per le classi I II e III l'importazione va convogliata sul voto orale. Quindi per il calcolo della media occorre spuntare le seguenti selezioni sulle colonne in corrispondenza della riga ORALE:

- **Valutazioni Orali**
- **Valutazioni Scritte**
- **Valutazioni Pratiche (se previste)**

Occorre, inoltre, scegliere l'opzione "Determina il voto da importare come media complessiva dei voti (senza discriminare per tipologia)".

In questo modo sono riportati in automatico le medie e le ore di assenze.

MATEMATICA					
Alunno	Data Nascita	Scritto	Orale	Assenze	Giudizio Sintetico
ALBANESE MICHAEL	12/08/1997		7+	5	
ALFIERO MELANIA	17/04/1996		6	11	
BALBINOT LORENZO	18/02/1997		8	4	
BALLA PATI NIRVANA	23/05/1997		6	6	
CALDERONI ROSSELLA	17/06/1997		6	1	
CATULLO ANDREA	22/07/1997		7½	2	
CESARONE LUCA	13/04/1997		7-	5	
CIARMA FRANCESCO	07/09/1996		6	11	
CIERI NATALIA FLAMINIA	05/08/1997		7	3	
COCCHINI VITTORIA	30/08/1997		7	2	

Sarà ora sempre possibile modificare i dati importati.

Nell'ultima colonna della maschera è possibile inserire il **giudizio sintetico** alunno per alunno.

PER LE CLASSI IV e V

Per eseguire l'importazione dei voti dal registro elettronico delle classi IV e V la procedura è identica, eccetto per la selezione dei voti per l'importazione che dovrà essere impostata in modo che i voti orali confluiscono nella colonna orale e i voti scritti nella colonna degli scritti.

Importa Voti dal Registro Elettronico - MATEMATICA - PRIMO TRIMESTRE ✕

Periodo dal: al:












Distribuzione calcolo nei voti previsti per la materia:

	Valutazioni Orali	Valutazioni Scritte	Valutazioni Pratiche
Scritto	<input type="checkbox"/>	<input checked="" type="checkbox"/>	<input type="checkbox"/>
Orale	<input checked="" type="checkbox"/>	<input type="checkbox"/>	<input type="checkbox"/>


Determina il voto da importare come media tra le medie dei voti con diversa tipologia (scritto, orale, pratico)
 Determina il voto da importare come media complessiva dei voti (senza discriminare per tipologia)

Occorre, inoltre, scegliere l'opzione "Determina il voto da importare come media tra le medie dei voti con diversa tipologia (scritto, orale e pratico)".

In questo modo saranno riportate le medie delle valutazioni scritte, orali e assenze.

Alunno	Data Nascita	Scritto	Orale	Assenze	Giudizio Sintetico
 ALBANESE MICHAEL	12/08/1997	7+	7	5	
 ALFIERO MELANIA	17/04/1996	6	6	11	
 BALBINOT LORENZO	18/02/1997	8	8	4	
 BALLA PATI NIRVANA	23/05/1997	6	6	6	
 CALDERONI ROSSELLA	17/06/1997	6	6	1	
 CATULLO ANDREA	22/07/1997	7½	7½	2	
 CESARONE LUCA	13/04/1997	7-	7-	5	
 CIARMA FRANCESCO	07/09/1996	6	6	11	
 CIERI NATALIA FLAMINIA	05/08/1997	7	7	3	
 COCCHINI VITTORIA	30/08/1997	7	7	2	
 COLAIOCCO NOEMI	18/02/1997	6	6	1	

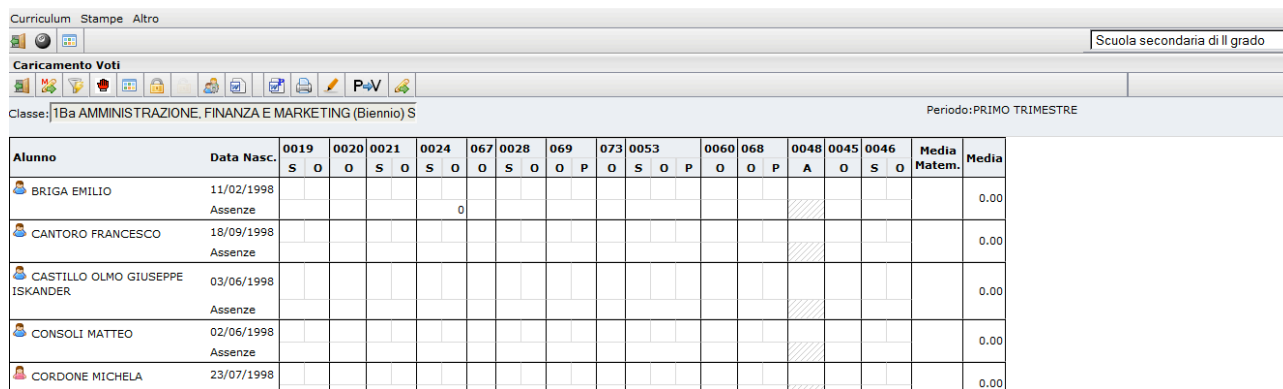
Il giudizio sintetico alunno per alunno va comunque inserito nella colonna di destra.

Al termine cliccando su  si salvano i voti in archivio e si ritorna alla schermata di riepilogo.

PER I COORDINATORI

Ripetere il passo 1. precedente:


- appare la seguente schermata, con la visualizzazione di tutte le discipline.




The screenshot shows the 'Caricamento Voti' (Grade Entry) window. At the top, there are menu options: Curriculum, Stampe, Altro. Below that, a toolbar contains various icons for file operations and a 'PaV' button. The main area displays the class '1Ba AMMINISTRAZIONE, FINANZA E MARKETING (Biennio) S' and the period 'PRIMO TRIMESTRE'. A table lists students and their grades across 15 subjects (0019-0046) and two average columns (Media Matem., Media). The students listed are BRIGA EMILIO, CANTORO FRANCESCO, CASTILLO OLMO GIUSEPPE ISKANDER, CONSOLI MATTEO, and CORDONE MICHELA. All students have 'Assenze' (Absences) recorded in the 0019-0024 columns, and a grade of 0.00 in the 'Media' columns.

Alunno	Data Nasc.	0019		0020		0021		0024		067		0028		069		073		0053		0060		068		0048		0045		0046		Media Matem.	Media
		S	O	S	O	S	O	S	O	S	O	S	O	S	O	S	O	S	O	S	O	S	O	S	O	S	O	S	O		
BRIGA EMILIO	11/02/1998																														0.00
CANTORO FRANCESCO	18/09/1998																														0.00
CASTILLO OLMO GIUSEPPE ISKANDER	03/06/1998																														0.00
CONSOLI MATTEO	02/06/1998																														0.00
CORDONE MICHELA	23/07/1998																														0.00

Il coordinatore, cliccando sul codice delle materie, può modificare i voti e le assenze inserite in precedenza dagli altri docenti per eventuali correzioni in sede di scrutinio.

- cliccando sul tasto  è possibile eseguire il **calcolo della media matematica.**

A conclusione delle operazioni di scrutinio il coordinatore comunicherà all'Ufficio Alunni della segreteria che il tabellone è definitivo; l'assistente provvederà alla sua stampa, che verrà sottoposta ad una ulteriore verifica da parte del coordinatore e firmato da tutti i docenti. **E' INDISPENSABILE FIRMARE ANCHE IL FOGLIO REGISTRO DEI VOTI (fornito dalla segreteria)**

Il programma prevede la produzione di verbali di scrutinio (pulsante ); vengono richiamati i modelli di verbale predisposti nel programma alunni. L'utente può tranquillamente intervenire in editazione, ma si fa presente che la modifica è momentanea, cioè legata alla stampa che si sta facendo.

Nota per chi compila il verbale

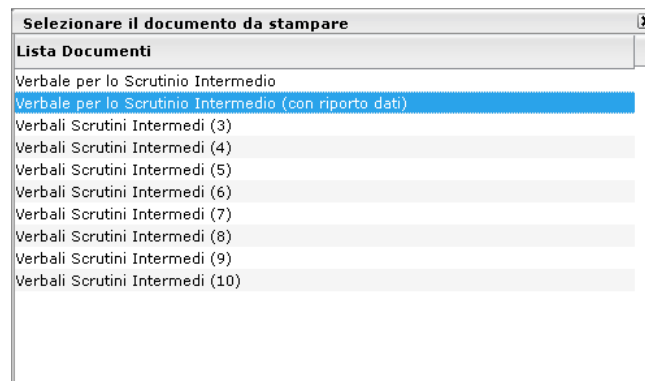
Il verbale può essere compilato selezionando l'opzione: Accedi alla procedura di stampa dei verbali

Caricamento Voti

Classe: 1Ba.AMMINISTRAZIONE, FINANZA E MARKETING (Biennio) Se

Alunno	Data Nasc.	0019		0020		0021		0024		067		00
		S	O	O	S	O	S	O	O	O	S	
BRIGA EMILIO	11/02/1998							1	2			

Selezionare il verbale dai modelli predefiniti già impostati (il verbale presente nella riga 3)




Il modello di verbale è soltanto modificabile e può essere salvato solo in formato html o pdf.

Quindi non può essere salvato per una successiva rieditazione. Per questo motivo il salvataggio deve essere fatto dopo avere completato la sua stesura.

Le modifiche non sono memorizzate in maniera definitiva.

Opzione “Salva localmente”  salva in formato HTML

Alla fine delle operazioni di scrutinio, per rendere definitivi e pubblicabili i voti, il coordinatore dovrà cliccare sull'icona  (che rende i voti definitivi e pubblicabili).